

Le dénombrement des cas intègre les données de Santé publique France qui comptabilisent les résultats des analyses (test PCR) effectuées par l'ensemble des laboratoires publics ainsi que les laboratoires privés.

## POINT DE SITUATION CAS COVID-19

Les dernières données sanitaires confirment que le virus circule toujours. Depuis le 10 juillet 2020 les indicateurs de surveillance suivis quotidiennement au niveau régional montrent une augmentation du nombre de cas testés positifs au Covid-19.

**Par rapport au vendredi 4 septembre 2020, la Bretagne enregistre 1468 cas supplémentaires.**

Le nombre de cas de Coronavirus Covid-19 confirmés en Bretagne par diagnostic biologique depuis le 28 février est de **8242** (+1468 depuis **vendredi 4 septembre**) ainsi répartis :

- 3110 (+806 depuis **vendredi 4 septembre**) personnes résidant en Ille-et-Vilaine ;
- 1557 (+193 depuis **vendredi 4 septembre**) personnes résidant dans le Finistère ;
- 1501 (+254 depuis **vendredi 4 septembre**) personnes résidant dans le Morbihan ;
- 1111 (+113 depuis **vendredi 4 septembre**) personnes résidant dans les Côtes d'Armor.

auxquelles s'ajoutent :

- 756 (+82 depuis **vendredi 4 septembre**) personnes ne résidant pas en Bretagne ;
- 207 (+20 depuis **vendredi 4 septembre**) personnes dont les départements de résidence ne sont actuellement pas encore connus.

### Prise en charge des patients Covid-19 à l'hôpital en Bretagne actuellement :

- 7 (+1 depuis vendredi **4 septembre**) en service de réanimation ;
- 82 (+27 depuis vendredi **4 septembre**) autres modes d'hospitalisation ;
- 1382 patients hospitalisés (+22 depuis vendredi **4 septembre**) ont regagné leur domicile ;
- Aucun décès à déplorer depuis vendredi **4 septembre** (soit 269 décès au total dans le cadre des prises en charge hospitalières).

→ **Les données détaillées par département se trouvent en annexe**

### Point de situation EHPAD :

- 107 EHPAD ont déclaré au moins 1 cas testé PCR confirmé positif
- 66 décès de résidents sont à déplorer au sein des EPHAD

## POUR S'INFORMER

**0800 130 000**

Numéro vert national appel  
gratuit, 7j/7 24h/24

→ Hotline du rectorat réservée aux  
personnels mobilisés dans la gestion  
de la crise sanitaire (de 8 à 12h et de  
14h à 17h) : **02 23 21 73 50**

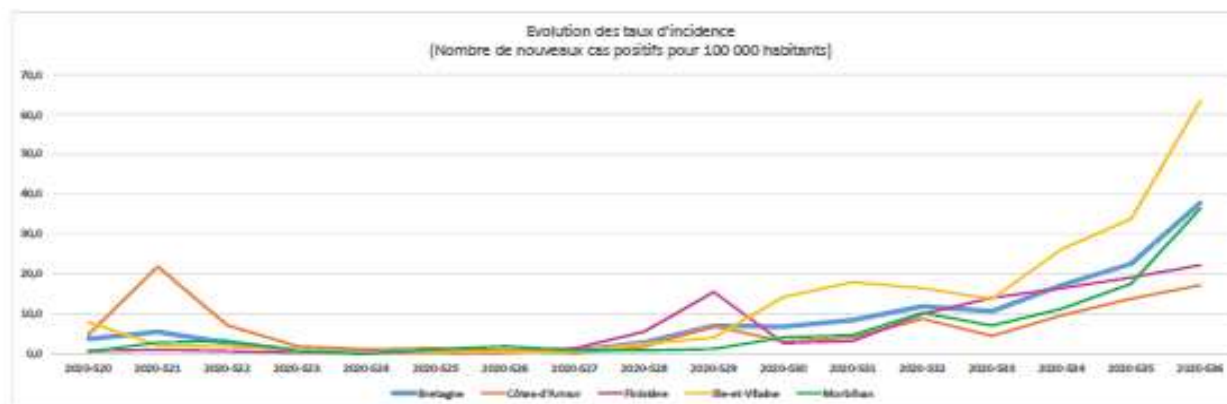
→ Pour les arrêts de travail :  
[www.ameli.fr/entreprise](http://www.ameli.fr/entreprise)

### Toutes informations complémentaires

- [www.gouvernement.fr/info-coronavirus](http://www.gouvernement.fr/info-coronavirus)
- [www.solidarites-sante.gouv.fr/coronavirus](http://www.solidarites-sante.gouv.fr/coronavirus)
- [www.bretagne.ars.sante.fr](http://www.bretagne.ars.sante.fr)

## TAUX D'INCIDENCE PAR TERRITOIRE

Territoire	Nombre de cas pour 100 000 habitants
France	74,4
Bretagne	42,8
Morbihan	35,3
Ille-et-Vilaine	78,9
Finistère	21,7
Côtes d'Armor	18,8



## POINT DE SITUATION CAMPAGNE DE TESTS PCR

Depuis le 4 mai 2020, **370 847 tests PCR ont été réalisés en Bretagne**, dont **44 350** du lundi 31 au dimanche 6 septembre. Ils se répartissent :

- **17 826** tests PCR en Ille-et-Vilaine ;
- **8 516** tests PCR dans le Morbihan ;
- **11 911** tests PCR dans le Finistère ;
- **6 097** tests PCR dans les Côtes d'Armor.

→ *Les données détaillées par département se trouvent en annexe*

**A noter un taux de positivité de 3,4 %** du lundi 31 au dimanche 6 septembre (**contre 1,9 % semaine précédente**) en Bretagne

- **Ille-et-Vilaine** : taux de positivité de 4,7 % ;
- **Morbihan** : taux de positivité de 3,8 % ;
- **Finistère** : taux de positivité de 2 % ;
- **Côtes d'Armor** : taux de positivité de 1,8%.

## SUIVI DES CLUSTERS

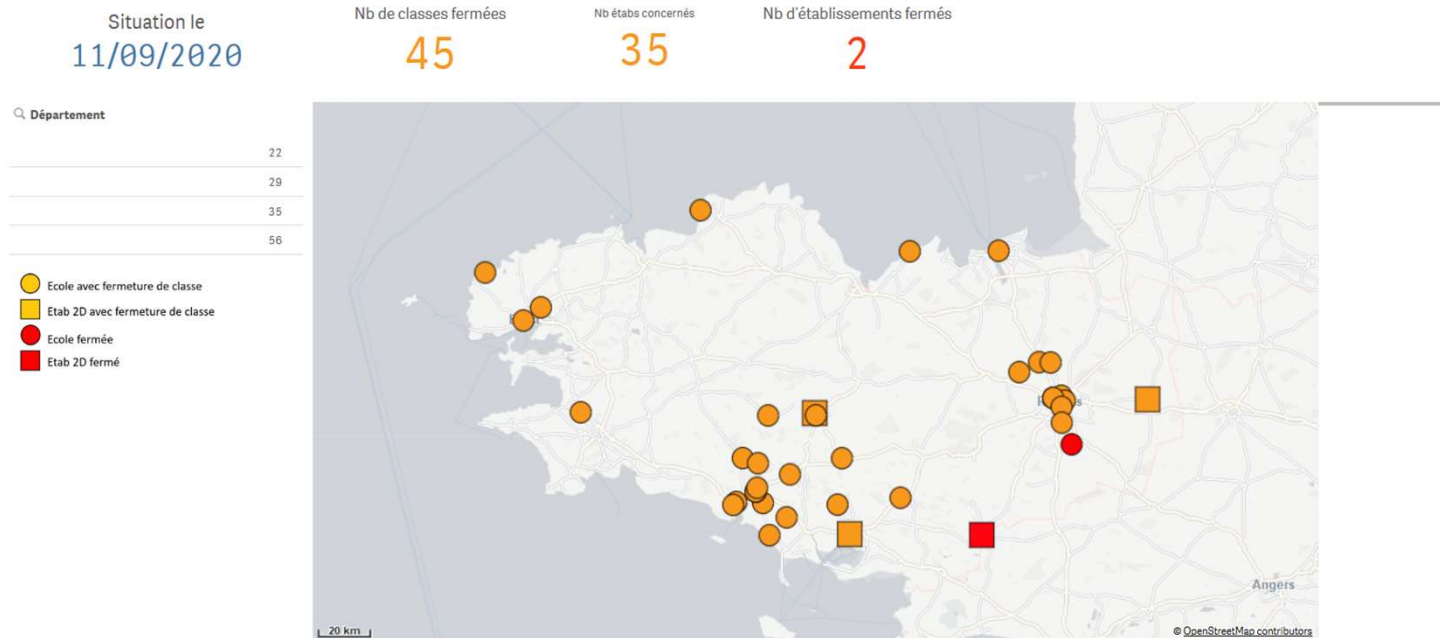
**20 clusters sont actuellement en cours d'investigation par l'ARS Bretagne (+ 7 depuis vendredi 04/09/2020) :**

- 17 en Ille-et-Vilaine (9 milieu scolaire et universitaire ; 1 en EHPAD ; 1 en établissement de santé ; 2 en milieu professionnel, 4 en sphère privée) ;
- 1 dans le Finistère (1 en en sphère privée) ;
- 2 dans le Morbihan (1 en établissement de santé, 1 en en sphère privée) ;
- 0 dans les Côtes d'Armor

# CAS COVID EN MILIEU SCOLAIRE

Depuis le 1er septembre, **45 classes sont fermées** au sein de 35 écoles et établissements. **Une école et un lycée** sont fermés.

Carte 2



Conformément au protocole sanitaire, toutes les personnes cas confirmés, élèves ou personnels, ont été placées en isolement et la recherche de contacts à risque a été mise en œuvre, afin de stopper la propagation du virus. S'il l'estime nécessaire, le préfet de département peut décider de la fermeture de tout ou partie d'un établissement, sur avis de l'ARS et des services académiques et en lien étroit avec les collectivités.

## Plans métropolitains de prévention et de protection renforcées dans la gestion de l'épidémie : Rennes et Brest

Le Premier ministre a souhaité engager **une déclinaison territorialisée de gestion de l'épidémie dans les grandes métropoles**, plus critiques en raison de la densité et des flux de population, ainsi que des grands rassemblements propices à la circulation du virus. Le premier pic épidémique a d'ailleurs démontré une surmortalité liée au Covid-19 plus marquée dans les zones les plus denses.

En Bretagne, afin d'anticiper **une réponse commune, concertée et coordonnée selon l'évolution de l'épidémie de covid-19**, la préfète d'Ille-et-Vilaine et la présidente de Rennes Métropole, d'une part, et le préfet du Finistère et le président de Brest Métropole, d'autre part, ont adopté **un plan de prévention et de protection renforcées pour leur métropole**. Ces plans visent dans le même temps à préserver la continuité de la vie économique et sociale.

### Des plans d'action en 4 niveaux

Fruit d'un travail collectif et de concertation locale avec l'ARS Bretagne, les maires des communes de chaque métropole, les représentants du monde économique et des acteurs académiques, **les plans prévoient différentes actions selon 4 niveaux d'évolution de l'épidémie sur les territoires des métropoles**.

Chaque niveau de ces plans métropolitains est déclenché sur décision formelle de la préfecture, après concertation avec la métropole et l'ARS, au regard d'un faisceau d'indicateurs sanitaires.

Ces plans d'actions métropolitains devront permettre de mobiliser, en anticipation, les acteurs locaux sur des enjeux aussi essentiels que le déploiement d'une stratégie de dépistage, le suivi et l'isolement des personnes contaminées, les circuits d'approvisionnements des équipements de protection individuelle, la mise en œuvre de mesures de prévention dans des lieux sensibles ou encore l'information du public.

La circulation du virus s'intensifiant sur le territoire de la métropole de Rennes, l'activation du niveau 2 du plan de prévention et de protection renforcées a été décidée mercredi 9 septembre 2020. De nouvelles mesures sont mises en place pour freiner l'épidémie, notamment l'extension du port du masque à Rennes et dans certaines communes de la métropole.

## CORONAVIRUS : LES GESTES BARRIERES

### SAUVEZ DES VIES **RESTEZ PRUDENTS**



Se laver régulièrement les mains ou utiliser une solution hydro-alcoolique



Tousser ou éternuer dans son coude ou dans un mouchoir



Se moucher dans un mouchoir à usage unique puis le jeter



Éviter de se toucher le visage



Respecter une distance d'au moins un mètre avec les autres



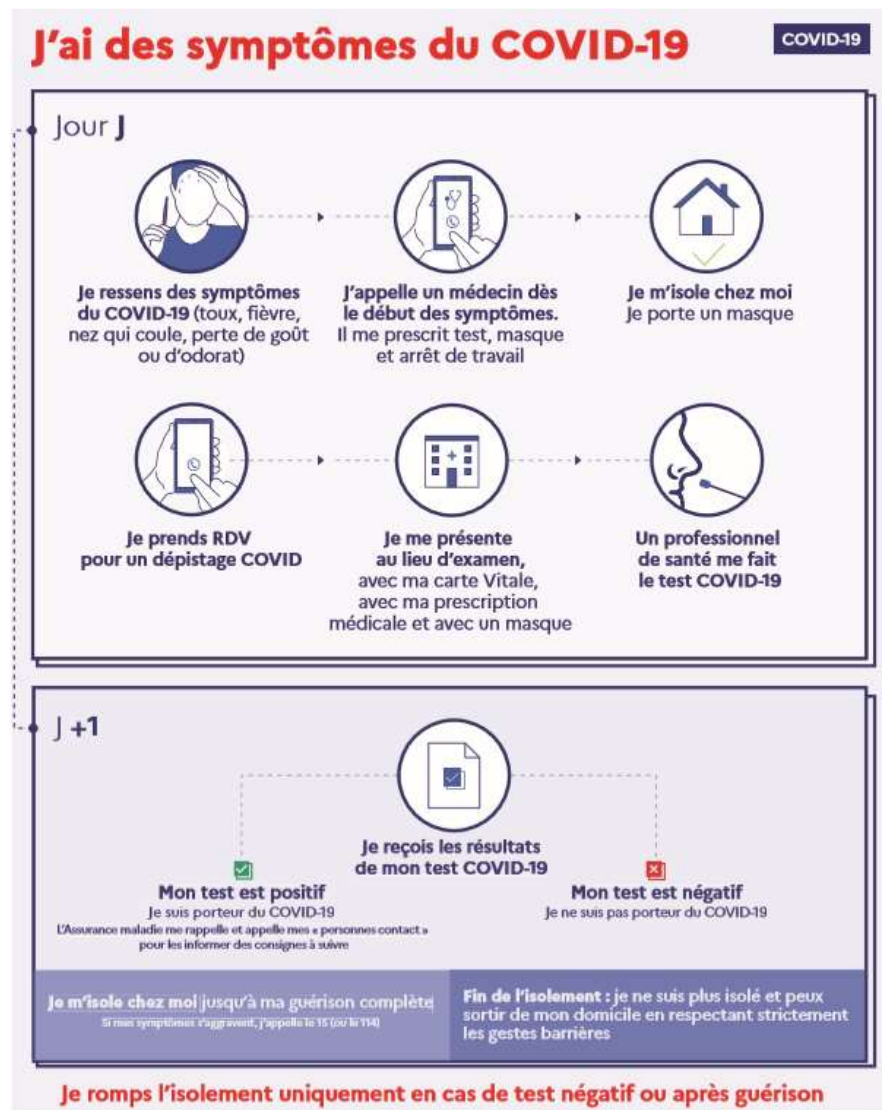
Saluer sans serrer la main et arrêter les embrassades



En complément de ces gestes, porter un masque quand la distance d'un mètre ne peut pas être respectée



# CORONAVIRUS : QUEL COMPORTEMENT ADOPTER ?





# CORONAVIRUS : LE PORT DU MASQUE

COVID-19

## BIEN UTILISER SON MASQUE

### Comment mettre son masque



Bien se laver  
les mains



Mettre les élastiques  
derrière  
les oreilles

ou



Nouer les lacets  
derrière  
la tête et le cou



Pincer le bord rigide  
au niveau du nez,  
s'il y en a un, abaisser  
le masque en dessous  
du menton et ne plus  
le toucher

### Comment retirer son masque



Se laver les mains  
et enlever le masque  
en ne touchant  
que les lacets  
ou les élastiques



Après utilisation,  
le mettre dans un sac  
plastique et le jeter

ou



s'il est en tissu,  
le laver à 60°  
pendant 30 min



Bien se laver  
les mains  
à nouveau

**Le masque est un moyen de protection complémentaire  
qui ne remplace pas les gestes barrières**





# POUR SUIVRE TOUTES NOS ACTUALITES EN REGION

## • Site ARS Bretagne

[www.bretagne.ars.sante.fr](http://www.bretagne.ars.sante.fr)

Le site internet de l'ARS est mis à jour régulièrement pour vous permettre de suivre l'évolution de la situation et délivrer les informations pratiques à destination des professionnels de santé et de la population. Elles sont accessibles directement dès la page d'accueil, ou dans notre dossier complet dédié au COVID-19 (onglet « Santé et prévention » > « Veille et sécurité sanitaires » > « Coronavirus ») :



## Réseau sociaux ARS Bretagne



[Agence régionale de sante Bretagne](https://www.linkedin.com/company/ars-bretagne/)



[www.facebook.com/arsbretagne/](https://www.facebook.com/arsbretagne/)

## • Site préfecture Bretagne

[www.bretagne.gouv.fr](http://www.bretagne.gouv.fr)

### ACTUALITÉS

10/06/2020  
Coronavirus : le point de situation en Bretagne

19/05/2020  
Covid-19 : un plan de relance pour le tourisme

05/05/2020  
Le protocole national de déconfinement pour les entreprises



## Réseau sociaux préfecture Bretagne



[Préfet de Bretagne et d'Ille et Vilaine](https://www.facebook.com/bretagne.gouv.fr/)



[@bretanegouv](https://twitter.com/bretanegouv)

## • Site rectorat Bretagne

[www.ac-rennes.fr](http://www.ac-rennes.fr)



## Annexe : données sanitaires par département

# DONNÉES SANITAIRES\* PAR DEPARTEMENT

## Ille-et-Vilaine

### Prise en charge des patients Covid-19 à l'hôpital :

- 2 en service de réanimation;
- 51 autres modes d'hospitalisation ;
- 503 retours à domicile ;
- 89 décès à déplorer dans le cadre des prises en charge hospitalières.

## Morbihan

### Prise en charge des patients Covid-19 à l'hôpital :

- 2 en service de réanimation;
- 17 autres modes d'hospitalisation ;
- 448 retours à domicile ;
- 96 décès à déplorer dans le cadre des prises en charge hospitalières.

## Finistère

### Prise en charge des patients Covid-19 à l'hôpital :

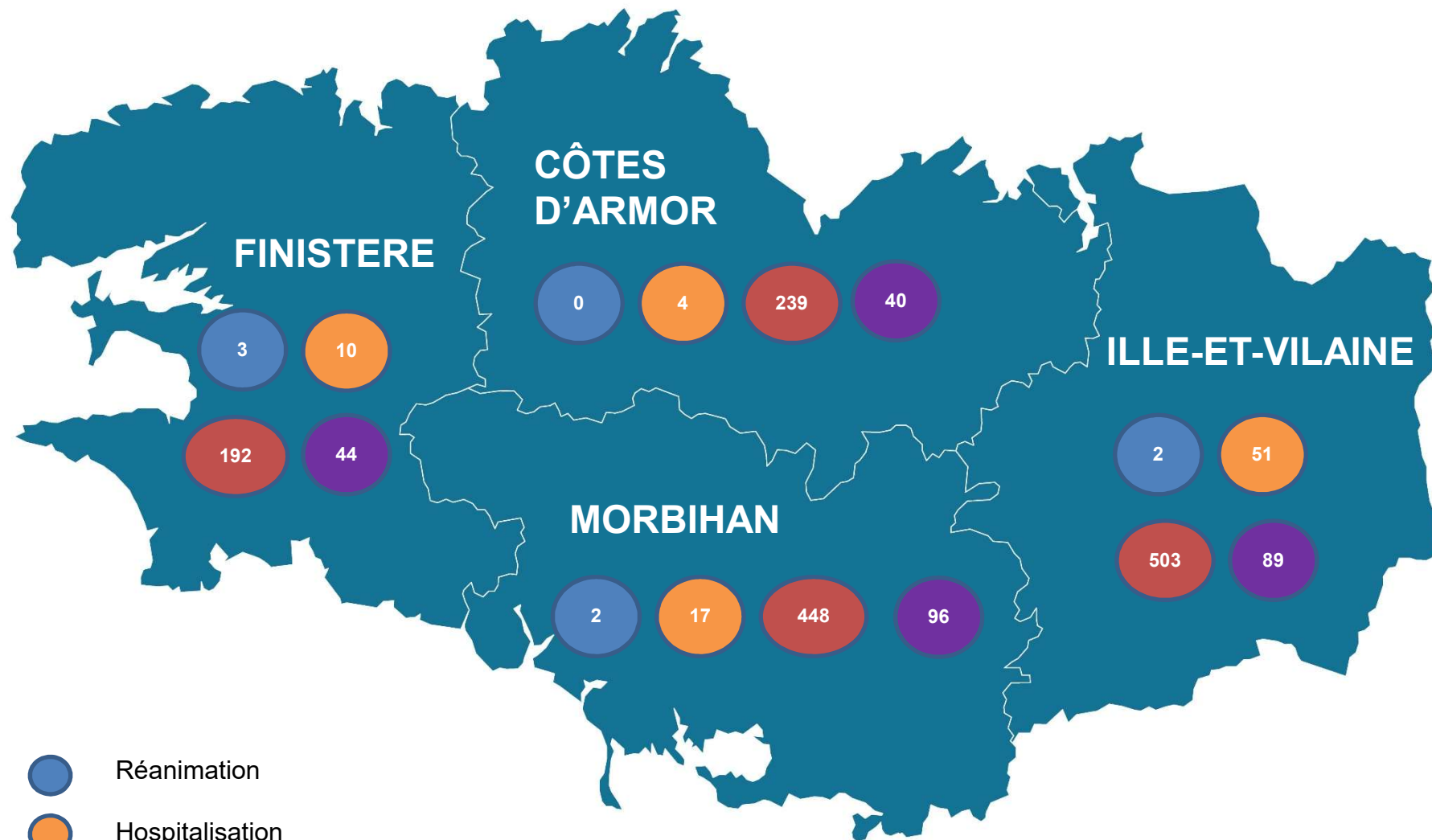
- 3 en service de réanimation;
- 10 autres modes d'hospitalisation ;
- 192 retours à domicile ;
- 44 décès à déplorer dans le cadre des prises en charge hospitalières.





## Côte d'Armor

### Prise en charge des patients Covid-19 à l'hôpital :

- 0 en service de réanimation;
- 4 autres modes d'hospitalisation ;
- 239 retours à domicile ;
- 40 décès à déplorer dans le cadre des prises en charge hospitalières.

*\*Données au 11 septembre 2020*



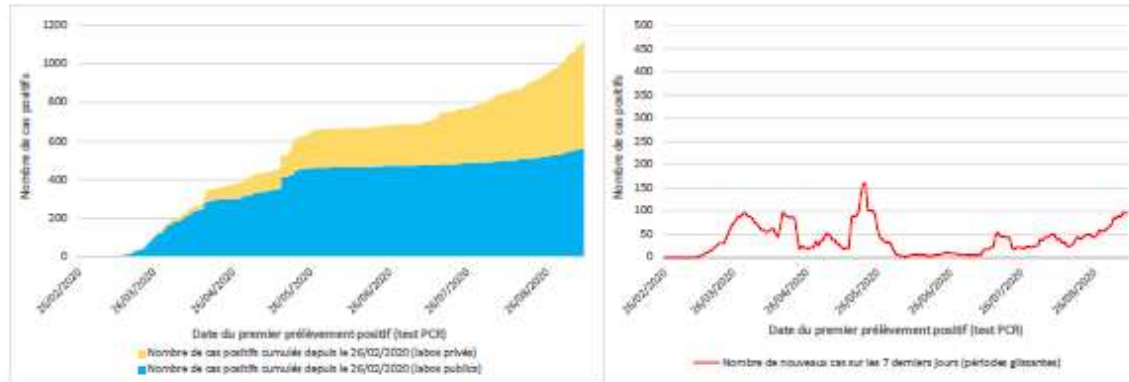
-  Réanimation
-  Hospitalisation
-  Retours à domicile
-  Décès à l'hôpital

## ARS BRETAGNE - SUIVI COVID19 - 11/09/2020, 14h00

Suivi des cas positifs dans les laboratoires bretons

### COTES D'ARMOR

#### Répartition des cas positifs (test PCR) par date de prélèvement, domiciliés en Côtes-d'Armor (et testés en Bretagne)



Nota bene : Dans certains cas, plusieurs prélèvements peuvent être prescrits pour une même personne. Seul le premier résultat positif est conservé.

#### Répartition des cas positifs (test PCR) par genre et âge depuis le 26/02/2020

Nb de cas positifs testés cumulés	Nb de cas positifs testés	%
Femmes	617	55,5%
Hommes	493	44,4%
Non renseigné	1	0,1%
<b>Total</b>	<b>1 111</b>	<b>100,0%</b>

Tranche d'âge	Hommes		Femmes		Total	
	n	%	n	%	n	%
Moins de 18 ans	39	7,9%	35	5,7%	74	6,7%
De 18 à 39 ans	165	33,5%	182	29,5%	347	31,3%
De 40 à 64 ans	173	35,1%	220	35,7%	394	35,5%
De 65 à 74 ans	51	10,3%	41	6,7%	92	8,3%
75 ans ou plus	65	13,2%	138	22,4%	203	18,3%
<b>Total</b>	<b>493</b>	<b>100,0%</b>	<b>616</b>	<b>100,0%</b>	<b>1 110</b>	<b>100,0%</b>

## ARS BRETAGNE - SUIVI COVID19 - 11/09/2020, 14h00

### Dynamique de dépistage des laboratoires bretons

Date de l'export SIDEP : 11/09/2020, 09h06

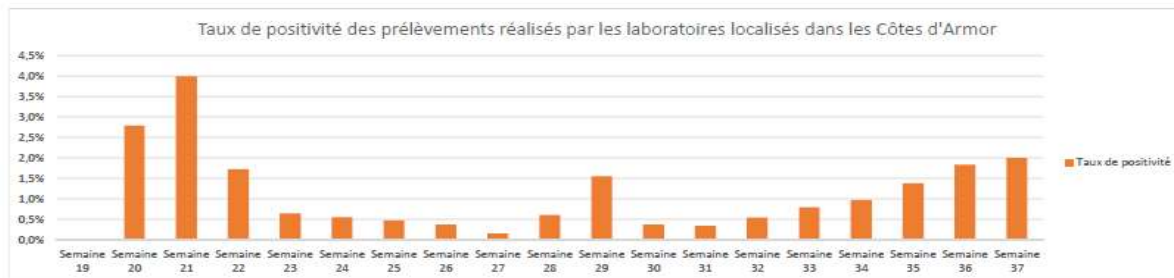
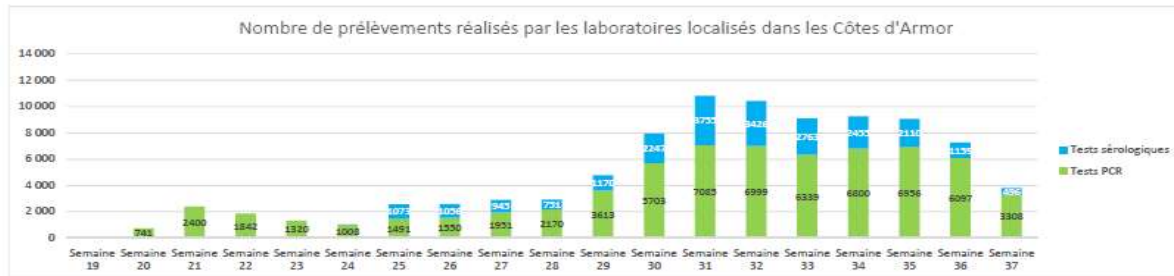
#### Dynamique de dépistage des laboratoires localisés dans le département des Côtes d'Armor

	Test PCR							Test sérologique				
	Nombre de prélèvements				Délat moyen en heures	Taux de résultats en moins de 24h	Taux de résultats positifs	Nombre de prélèvements			Taux de résultats positifs	
	PUBLIC	PRIVE	TOTAL	Evo (%)				PUBLIC	PRIVE	TOTAL		
Cumulé depuis le 04/05/2020	17 389	49 998	67 387					4 029	19 387	23 416		
Détail sur les 8 dernières semaines												
Semaine 30	lun 20/07/2020	dim 26/07/2020	1 109	4 594	5 703	41,3	21,9%	0,4%	422	1 825	2 247	1,6%
Semaine 31	lun 27/07/2020	dim 02/08/2020	1 292	5 793	7 085	43,5	12,4%	0,3%	437	3 318	3 755	0,9%
Semaine 32	lun 03/08/2020	dim 09/08/2020	1 408	5 591	6 999	35,9	22,5%	0,5%	194	3 232	3 426	1,0%
Semaine 33	lun 10/08/2020	dim 16/08/2020	1 471	4 868	6 339	35,0	31,7%	0,8%	169	2 594	2 763	1,0%
Semaine 34	lun 17/08/2020	dim 23/08/2020	1 534	5 266	6 800	38,9	21,9%	1,0%	91	2 364	2 455	0,9%
Semaine 35	lun 24/08/2020	dim 30/08/2020	1 656	5 300	6 956	37,8	29,1%	1,4%	88	2 022	2 110	1,4%
Semaine 36	lun 31/08/2020	dim 06/09/2020	1 690	4 407	6 097	36,4	32,0%	1,8%	91	1 068	1 159	2,3%
Semaine 37	lun 07/09/2020	dim 13/09/2020	923	2 385	3 308	29,0	36,2%	2,0%	25	471	496	1,4%

↑ Evolution supérieure à 25%

↔ Evolution comprise entre 0 et 25%

\* Données non définitives



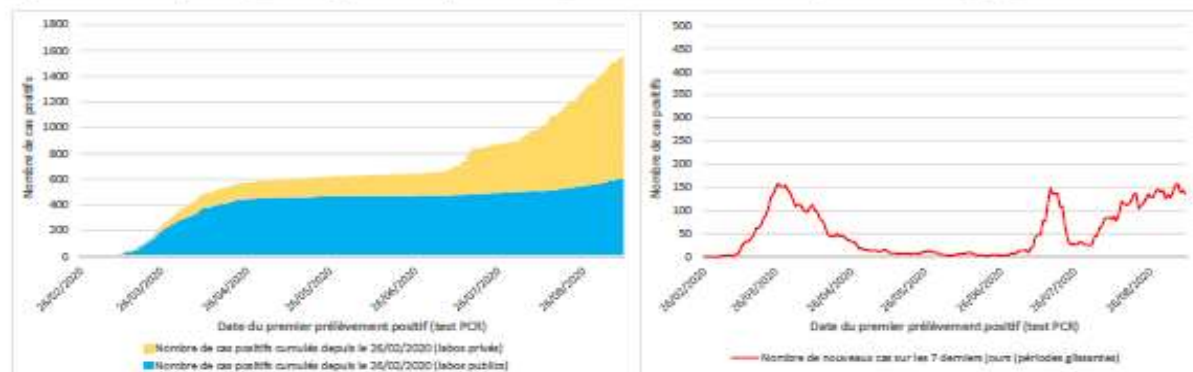


## ARS BRETAGNE - SUIVI COVID19 - 11/09/2020, 14h00

Suivi des cas positifs dans les laboratoires bretons

### FINISTÈRE

#### Répartition des cas positifs (test PCR) par date de prélèvement, domiciliés dans le Finistère (et testés en Bretagne)



Nota bene : Dans certains cas, plusieurs prélèvements peuvent être prescrits pour une même personne. Seul le premier résultat positif est conservé.

#### Répartition des cas positifs (test PCR) par genre et âge depuis le 26/02/2020

Nb de cas positifs testés cumulés	Nb de cas positifs testés	%
Femmes	824	52,9%
Hommes	727	46,7%
Non renseigné	6	0,4%
<b>Total</b>	<b>1 557</b>	<b>100,0%</b>

Tranche d'âge	Hommes		Femmes		Total	
	n	%	n	%	n	%
Moins de 18 ans	58	8,0%	52	6,3%	115	7,4%
De 18 à 39 ans	305	42,0%	336	40,8%	642	41,2%
De 40 à 64 ans	234	32,2%	296	35,9%	530	34,0%
De 65 à 74 ans	66	9,1%	52	6,3%	118	7,6%
75 ans ou plus	64	8,8%	88	10,7%	152	9,8%
<b>Total</b>	<b>727</b>	<b>100,0%</b>	<b>824</b>	<b>100,0%</b>	<b>1 557</b>	<b>100,0%</b>

## ARS BRETAGNE - SUIVI COVID19 - 11/09/2020, 14h00

*Dynamique de dépistage des laboratoires bretons*

Date de l'export SIDEP : 11/09/2020, 09h06

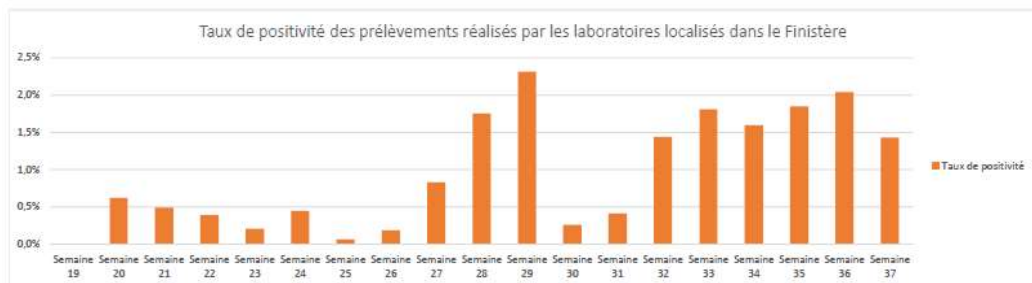
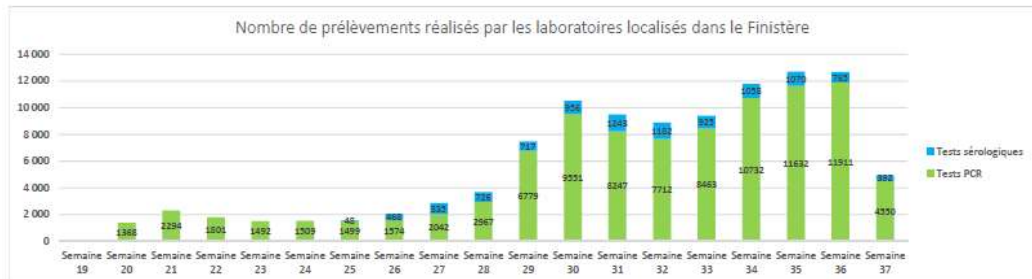
### Dynamique de dépistage des laboratoires localisés dans le département du Finistère

	Test PCR							Test sérologique				
	Nombre de prélèvements				Délat moyen en heures	Taux de résultats en moins de 24h	Taux de résultats positifs	Nombre de prélèvements			Taux de résultats positifs	
	PUBLIC	PRIVE	TOTAL	Evo (%)				PUBLIC	PRIVE	TOTAL		
Cumulé depuis le 04/05/2020	19 519	76 642	96 161					3 996	6 390	10 386		
Détail sur les 8 dernières semaines												
Semaine 30	lun 20/07/2020	dim 26/07/2020	2 733	6 818	9 551	43,6	36,4%	0,3%	198	758	956	4,9%
Semaine 31	lun 27/07/2020	dim 02/08/2020	1 871	6 376	8 247	37,9	42,1%	0,4%	492	751	1 243	2,3%
Semaine 32	lun 03/08/2020	dim 09/08/2020	1 576	6 136	7 712	38,8	42,1%	1,4%	634	548	1 182	2,9%
Semaine 33	lun 10/08/2020	dim 16/08/2020	1 281	7 182	8 463	38,9	43,2%	1,8%	521	404	925	2,2%
Semaine 34	lun 17/08/2020	dim 23/08/2020	1 450	9 282	10 732	40,4	35,2%	1,6%	545	513	1 058	2,5%
Semaine 35	lun 24/08/2020	dim 30/08/2020	1 735	9 897	11 632	54,3	28,9%	1,8%	520	550	1 070	2,1%
Semaine 36	lun 31/08/2020	dim 06/09/2020	2 201	9 710	11 911	48,5	30,9%	2,0%	377	388	765	1,8%
Semaine 37	lun 07/09/2020	dim 13/09/2020	357	4 193	4 550	*	35,3	18,1%	208	184	392	2,3%

📈 Evolution supérieure à 25%

📉 Evolution comprise entre 0 et 25%

\* Données non définitives

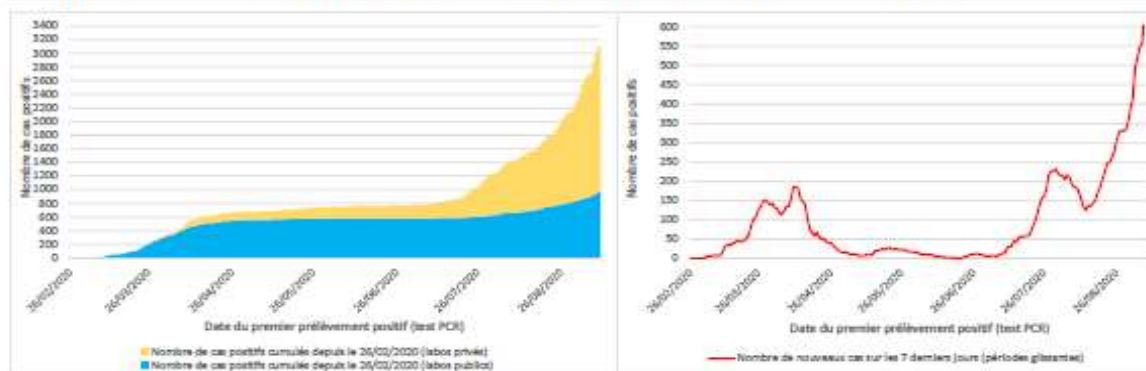


## ARS BRETAGNE - SUIVI COVID19 - 11/09/2020, 14h00

Suivi des cas positifs dans les laboratoires bretons

### ILLE-ET-VILAINE

#### Répartition des cas positifs (test PCR) par date de prélèvement, domiciliés en Ille-et-Vilaine (et testés en Bretagne)



Nota bene : Dans certains cas, plusieurs prélèvements peuvent être prescrits pour une même personne. Seul le premier résultat positif est conservé.

#### Répartition des cas positifs (test PCR) par genre et âge depuis le 26/02/2020

Nb de cas positifs testés cumulés	Nb de cas positifs testés	%
Femmes	1 599	51,4%
Hommes	1 511	48,6%
Non renseigné	0	0,0%
<b>Total</b>	<b>3 110</b>	<b>100,0%</b>

Tranche d'âge	Hommes		Femmes		Total	
	n	%	n	%	n	%
Moins de 18 ans	170	11,3%	158	9,9%	328	10,5%
De 18 à 39 ans	828	54,8%	839	52,5%	1 667	53,6%
De 40 à 64 ans	345	22,8%	398	24,9%	743	23,9%
De 65 à 74 ans	68	4,5%	55	3,4%	123	4,0%
75 ans ou plus	100	6,6%	149	9,3%	249	8,0%
<b>Total</b>	<b>1 511</b>	<b>100,0%</b>	<b>1 599</b>	<b>100,0%</b>	<b>3 110</b>	<b>100,0%</b>

## ARS BRETAGNE - SUIVI COVID19 - 11/09/2020, 14h00

Dynamique de dépistage des laboratoires bretons

Date de l'export SIDEP :

11/09/2020, 09h06

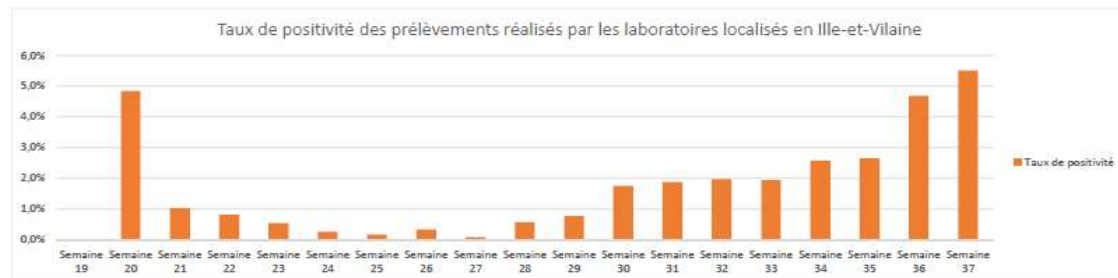
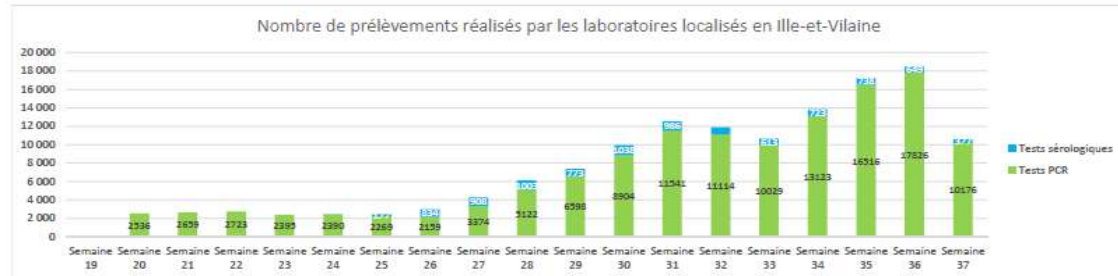
### Dynamique de dépistage des laboratoires localisés dans le département de l'Ille-et-Vilaine

	Test PCR								Test sérologique			
	Nombre de prélèvements				Délai moyen en heures	Taux de résultats en moins de 24h	Taux de résultats positifs	Nombre de prélèvements			Taux de résultats positifs	
	PUBLIC	PRIVE	TOTAL	Evo (%)				PUBLIC	PRIVE	TOTAL		
Cumulé depuis le 04/05/2020	25 979	105 603	131 582					340	9 382	9 722		
Détail sur les 8 dernières semaines												
Semaine 30	lun 20/07/2020	dim 26/07/2020	1 338	7 566	8 904	33,8	37,6%	1,8%	11	1 027	1 038	6,7%
Semaine 31	lun 27/07/2020	dim 02/08/2020	1 939	9 602	11 541	↑ 29,6%	41,8%	1,9%	8	978	986	5,4%
Semaine 32	lun 03/08/2020	dim 09/08/2020	2 296	8 818	11 114	↓ -3,7%	41,8%	2,0%	18	752	770	4,7%
Semaine 33	lun 10/08/2020	dim 16/08/2020	2 478	7 551	10 029	↓ -9,8%	27,6	58,3%	15	598	613	5,7%
Semaine 34	lun 17/08/2020	dim 23/08/2020	2 498	10 625	13 123	↑ 30,9%	28,1	54,4%	23	700	723	6,5%
Semaine 35	lun 24/08/2020	dim 30/08/2020	2 936	13 580	16 516	↑ 25,9%	26,7	55,7%	18	720	738	7,3%
Semaine 36	lun 31/08/2020	dim 06/09/2020	3 282	14 544	17 826	↑ 7,9%	29,0	53,3%	11	638	649	7,2%
Semaine 37	lun 07/09/2020	dim 13/09/2020	1 915	8 261	10 176	*	26,3	55,9%	3	374	377	8,2%

↑ Evolution supérieure à 25%

↔ Evolution comprise entre 0 et 25%

\* Données non définitives

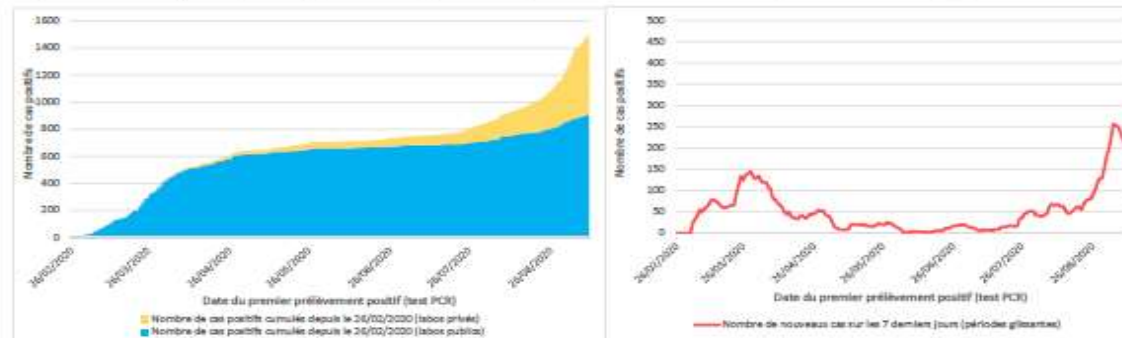


## ARS BRETAGNE - SUIVI COVID19 - 11/09/2020, 14h00

Suivi des cas positifs dans les laboratoires bretons

### MORBIHAN

#### Répartition des cas positifs (test PCR) par date de prélèvement, domiciliés dans le Morbihan (et testés en Bretagne)



Nota bene : Dans certains cas, plusieurs prélèvements peuvent être prescrits pour une même personne. Seul le premier résultat positif est conservé.

#### Répartition des cas positifs (test PCR) par genre et âge depuis le 26/02/2020

Nb de cas positifs testés cumulés	Nb de cas positifs testés	%
Femmes	804	53,6%
Hommes	696	46,4%
Non renseigné	1	0,1%
<b>Total</b>	<b>1 501</b>	<b>100,0%</b>

Tranche d'âge	Hommes		Femmes		Total	
	n	%	n	%	n	%
Moins de 18 ans	52	7,5%	60	7,5%	112	7,5%
De 18 à 39 ans	263	37,8%	271	33,7%	535	35,6%
De 40 à 64 ans	183	26,3%	248	30,8%	431	28,7%
De 65 à 74 ans	87	12,5%	70	8,7%	157	10,5%
75 ans ou plus	111	15,9%	155	19,3%	266	17,7%
<b>Total</b>	<b>696</b>	<b>100,0%</b>	<b>804</b>	<b>100,0%</b>	<b>1 501</b>	<b>100,0%</b>



## ARS BRETAGNE - SUIVI COVID19 - 11/09/2020, 14h00

*Dynamique de dépistage des laboratoires bretons*

Date de l'export SIDEP : 11/09/2020, 09h06

### Dynamique de dépistage des laboratoires localisés dans le département du Morbihan

	Test PCR							Test sérologique				
	Nombre de prélèvements				Délai moyen en heures	Taux de résultats en moins de 24h	Taux de résultats positifs	Nombre de prélèvements			Taux de résultats positifs	
	PUBLIC	PRIVE	TOTAL	Evo [%]				PUBLIC	PRIVE	TOTAL		
Cumulé depuis le 04/05/2020	24 945	50 772	75 717					1 068	6 441	7 509		
Détail sur les 8 dernières semaines												
Semaine 30	Jun 20/07/2020	dim 26/07/2020	1 565	3 330	4 895	30,5	47,6%	1,2%	89	801	890	4,6%
Semaine 31	Jun 27/07/2020	dim 02/08/2020	1 979	4 968	6 947	258,4	37,3%	0,8%	59	705	764	5,6%
Semaine 32	Jun 03/08/2020	dim 09/08/2020	1 978	4 703	6 681	90,9	50,6%	1,9%	116	537	653	6,9%
Semaine 33	Jun 10/08/2020	dim 16/08/2020	2 055	4 733	6 788	20,0	65,3%	1,1%	44	404	448	9,8%
Semaine 34	Jun 17/08/2020	dim 23/08/2020	2 178	6 369	8 547	18,9	68,2%	1,6%	50	489	539	8,2%
Semaine 35	Jun 24/08/2020	dim 30/08/2020	2 327	6 580	8 907	20,0	66,6%	1,8%	56	475	531	7,3%
Semaine 36	Jun 31/08/2020	dim 06/09/2020	2 719	5 797	8 516	24,5	63,7%	3,8%	55	389	444	5,0%
Semaine 37	Jun 07/09/2020	dim 13/09/2020	1 687	3 580	5 267	21,0	56,0%	2,6%	16	231	247	4,5%

↑ Evolution supérieure à 25%

↔ Evolution comprise entre 0 et 25%

\* Données non définitives

